


EMPIRE Silent Lab System

Trasmettitore HT-10 e Cuffia Wireless H-10



GUIDA RAPIDA

BENVENUTO!

Grazie mille per aver scelto questo prodotto EMPIRE. Con la giusta attenzione, questo sistema può funzionare per anni senza problemi. Prima di mettere in funzione il sistema, leggi attentamente questo manuale e conservalo per consultazioni future.

Il simbolo di folgorazione all' interno del triangolo avverte l'utente della presenza di tensioni non isolate all' interno del prodotto che possono costituire un rischio di folgorazione per le persone.

ATTENZIONE: PER EVITARE IL RISCHIO DI FOLGORAZIONE, NON RIMUOVERE IL COPERCHIO (O IL RETRO). NON CONTIENE PARTI SOSTITUIBILI O RIPARABILI DALL' UTENTE. CONTATTARE IL SERVIZIO DI MANUTENZIONE PER OTTENERE ASSISTENZA DA PERSONALE QUALIFICATO.

Il punto esclamativo all' interno del triangolo avverte l'utente della presenza di importanti istruzioni d'uso e di manutenzione nella manualistica che accompagna l'apparecchio.

Il simbolo del fulmine all'interno del triangolo avverte l'utente che i prodotti conducono una corrente elettrica sufficiente a costituire un rischio di scossa elettrica.

ISTRUZIONI DI SICUREZZA:

Leggi attentamente tutto il presente manuale e conserva questo manuale per informazioni future.

Fai attenzione a tutti gli avvertimenti sulla sicurezza. Effettua l'installazione seguendo le istruzioni del costruttore.

Regola il volume ad un livello tale da evitare danni al tuo udito e al sistema.

ATTENZIONE! PER RIDURRE IL RISCHIO DI FOLGORAZIONE:

Non esporre l'apparecchiatura a pioggia o umidità.

Non usare le casse vicino all'acqua, non immergerle o bagnarle con nessun liquido.

Non bloccare le aperture delle casse, non infilare oggetti nelle prese d'aria o negli spazi delle casse per evitare incendi o folgorazioni, e lascia spazio attorno alle casse per permetterne la ventilazione.

Non installare vicino a sorgenti di calore come termosifoni, diffusori, stufe o altre apparecchiature (come gli amplificatori) che producano calore o alla luce diretta del sole.

Non modificare la polarità o le caratteristiche della spina. Se la spina non si inserisce correttamente nella presa non intervenite in alcun modo e consultate un elettricista qualificato.

Proteggi il cavo di alimentazione, evita di camminarci sopra, evita di pizzicarlo o di contorcerlo, soprattutto in prossimità della spina e della connessione all'impianto.

Per una ulteriore protezione aggiuntiva durante i temporali, scollega l'apparecchiatura dall'impianto elettrico e spegni il computer.

Scollega l'impianto quando non viene usato per lunghi periodi.

Calore - Posiziona il prodotto lontano da fonti di calore.

Ventilazione - Non bloccare le aperture e non inserire mai oggetti nelle casse o nelle aperture per evitare pericoli di incendio o di scosse elettriche. Lascia spazio sufficiente attorno al prodotto per una corretta ventilazione.

Posizione - Metti il prodotto in una posizione stabile in modo che non cadano causando danni al prodotto o alle persone.

Pulizia - Scollega completamente il prodotto prima di pulirlo con un panno morbido.

È richiesta manutenzione specializzata quando l'apparato si è danneggiato in qualche modo, come nei casi in cui si danneggino cavi di alimentazione o prese, dei liquidi siano stati versati sull'impianto o degli oggetti siano caduti sull'impianto, l'apparato sia stato esposto a pioggia o umidità, non funzioni correttamente o sia caduto. Contatta esclusivamente il personale qualificato per assistenza specializzata.

AVVERTENZE:

Non inserite un segnale proveniente da un altro amplificatore all'ingresso del sistema!

Regolate il volume ad un livello tale da evitare danni al vostro udito e al sistema!

All'interno dei componenti ci sono tensioni pericolose: non apritelo.

Per l'assistenza fate riferimento esclusivamente a personale qualificato.

Scollegate l'alimentazione elettrica se il sistema resta a lungo inutilizzato.

Non esponete il sistema alla pioggia o ad ambienti umidi.

Non appoggiate vasi o recipienti contenenti liquidi sui prodotti.

Cosa viene incluso con il TRASMETTITORE HT10:

- Tracolla di colore bianco
- Cavo audio lungo 2,5m
- Microfono Lavalier (a condensatore)
- Alimentatore (DC9V 1A)

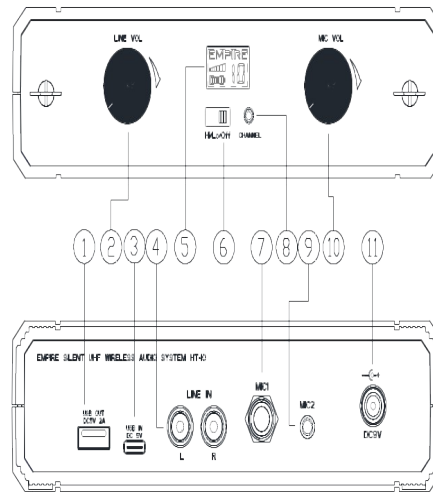
Cosa viene incluso con la CUFFIA WIRELESS H10:

- Cavo Micro USB lungo 1,5m per la ricarica
- Cavo audio con Jack 3.5/3.5 lungo 1,5m
- 2 copri padiglioni igienici

VISTA D'INSIEME E COLLEGAMENTI

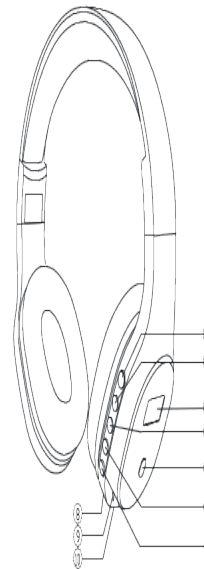
o Trasmettitore HT10

1. Porta USB OUT ricaricare altri dispositivi
2. Volume Linea +/-
3. USB per la ricarica
4. Ingresso di Linea
5. Display
6. Potenza di trasmissione
7. Ingresso MIC1
8. Selezione Canali
9. Ingresso MIC2
10. Volume Mic +/-
11. Porta di ingresso alimentazione



o Cuffia Wireless H10

1. Volume +
2. Volume -
3. Display
4. Pulsante On/Off
5. Play / Pause
6. CH +
7. CH -
8. Ingresso Line
9. Porta USB per la ricarica
10. Led stato ricarica



MESSA IN FUNZIONE

1. regola tutti i volumi sul trasmettitore HT10 al minimo
2. collega il microfono Lavalier incluso alla porta MIC2 del HT10 (eventualmente è possibile collegare un microfono alla porta MIC1 e una sorgente audio all'ingresso LINE)
3. collega l'HT10 all'alimentatore in dotazione
4. accendere l'H10 impostando il livello di trasmissione su LOW (utilizzare HIGH solo in caso di sale molto ampie)
5. selezionare un canale
6. Accendere le cuffie wireless H10
7. Verificare sul display delle cuffie che sia indicato lo stesso canale che appare sul display del HT10. Nel caso non siano sullo stesso canale è necessario agire sul trasmettitore oppure sulle cuffie per fare in modo che trasmettano tutte sullo stesso canale
8. Aumentare i Volumi di MIC e LINE lentamente finchè l'ascolto in cuffia risulta chiaro ma non fastidioso o dannoso. E' possibile intervenire su ogni cuffia regolandone il volume a proprio piacimento

Il trasmettitore HT10 se utilizzato indoor può essere collegato all'alimentatore. In caso di utilizzo outdoor è possibile sfruttare la batteria interna per trasmettere.

SPECIFICHE TECNICHE

o Trasmettitore HT10

- Distanza di Trasmissione: 30-50M
- Alimentazione/Ricarica: 230V 50Hz, USB C
- Durata: circa 30 ore (con potenza Low)
- Input: Mic input (6.35/3.5), Line in (RCA)
- Porta USB per la ricarica di dispositivi: DC5V 2A
- Frequenze:
863Mhz,861Mhz,859Mhz,857Mhz,855Mhz,853Mhz,851Mhz,849Mhz,847Mhz,845Mhz
- Display: 1,2,3,4,5,6,7,8,9,10
- Controlli: Volume Line, Volume Mic, Selettore Potenza di Trasmissione e ON/OFF, Pulsante per la selezione dei canali
- Potenza di trasmissione: $\leq 10\text{MW}$
- Temperature sopportate: $-20^{\circ}\text{C} \sim + 45^{\circ}\text{C}$

o Cuffia Wireless H10

- Ricarica: Micro USB DC5V
- Driver: $\Phi 40\text{mm}$, 32Ω
- Potenza massima: 100MW
- Durata: circa 12 ore (a volume standard)
- Connection: UHF wireless, $\Phi 3.5\text{mm}$ stereo input
- Frequenze:
863Mhz,861Mhz,859Mhz,857Mhz,855Mhz,853Mhz,851Mhz,849Mhz,847Mhz,845Mhz
- Display: 1,2,3,4,5,6,7,8,9,10
- Pulsanti di controllo: CH +/-, Vol +/-, ON/OFF, Play/Pause

GUIDA ALL'USO

Per eventuali ulteriori informazioni sull'utilizzo del prodotto invitiamo l'utente a consultare il nostro sito www.empiremedia.it

Garanzia

Tutti i prodotti commercializzati da EMPIRE sono coperti dalla garanzia legale di 24 mesi per i difetti di conformità, ai sensi dell'art. 129 del Codice del Consumo. In forza della garanzia legale, EMPIRE è responsabile nei confronti del Cliente, per qualsiasi difetto di conformità esistente al momento della consegna del Prodotto, così come previsto dall'art. 130 del D.Lgs. n. 206/2005. Il Cliente decade dai diritti previsti dall'articolo 130 del Codice del Consumo, se non denuncia a EMPIRE il difetto di conformità entro due mesi dalla data della scoperta del difetto.

Per fruire dell'assistenza, il Cliente dovrà conservare la fattura (o lo scontrino) che riceverà insieme ai beni acquistati.

La garanzia non sarà valida nel caso in cui il prodotto sia stato aperto, in presenza di danni fisici, di danni derivanti da un uso non corretto, di modifiche, di riparazioni da parte di persone non autorizzate, di incuria e nel caso in cui il prodotto sia stato utilizzato per scopi diversi da quelli cui è preposto.

In nessun caso il produttore potrà essere ritenuto responsabile di danni accidentali o indiretti, inclusi qualsiasi perdita di profitti commerciali o altri danni commerciali derivanti dall'uso del prodotto.

Il marchio "EMPIRE" e il logo "EMPIRE" sono di proprietà di EMPIRE S.R.L., e sono registrati. I nomi di altri marchi sono marchi registrati dei rispettivi proprietari. EMPIRE non si assume alcuna responsabilità per eventuali errori presenti in questo manuale.

Per aggiornamenti tecnici e miglioramenti del prodotto, le informazioni contenute nel presente manuale possono subire modifiche senza preavviso. Eventuali aggiornamenti al presente manuale saranno eventualmente disponibili sul sito www.empiremedia.it

Se hai altre domande riguardanti i prodotti Empire: visita il nostro sito web www.empiremedia.it o manda un'email a: assistenza@empiremedia.it



Simbolo RAEE (Rifiuti Apparecchiature Elettriche ed Elettroniche)

Il simbolo RAEE utilizzato per questo prodotto indica che quest'ultimo non può essere trattato come rifiuto domestico secondo la Direttiva RAEE (2012/19 / UE). Questo prodotto deve essere portato in un centro di raccolta autorizzato per il riciclaggio di rifiuti di apparecchiature elettriche ed elettroniche (RAEE). Lo smaltimento corretto di questo prodotto contribuirà a proteggere l'ambiente. Per maggiori informazioni su dove è possibile trasportare le apparecchiature per il riciclaggio di questo prodotto vi invitiamo a contattare l'ufficio competente del proprio comune, o la società addetta alla raccolta e allo smaltimento dei rifiuti domestici.